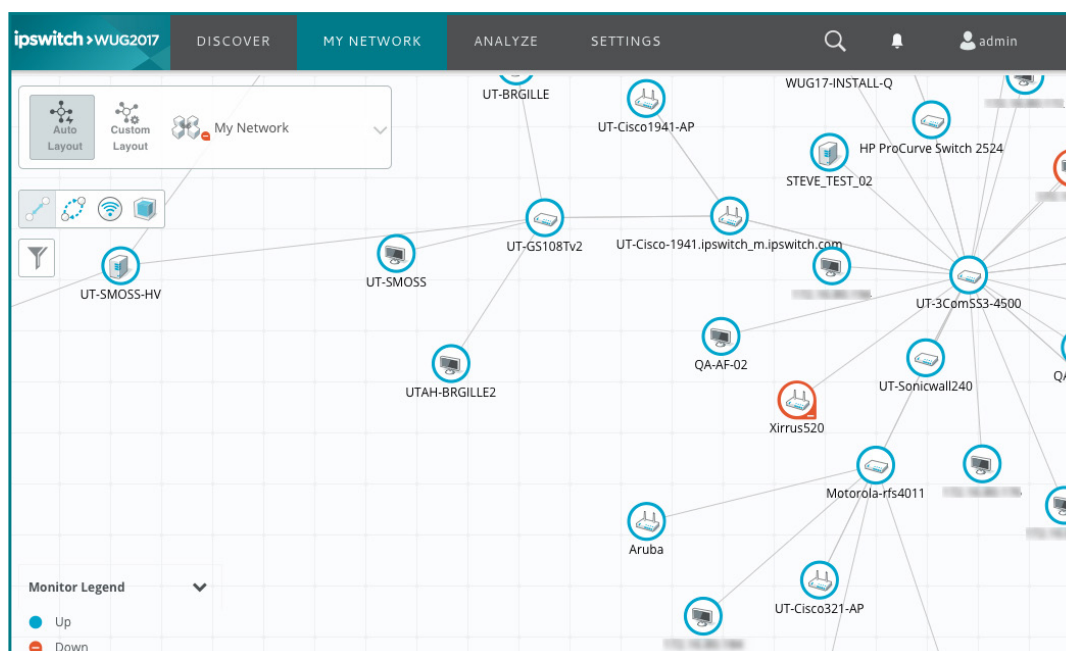


ipswitch® WhatsUpGold 2017

Il monitoraggio IT ridefinito

Ipswitch® WhatsUp Gold® 2017 fornisce un modo completamente nuovo di individuare, visualizzare, risolvere i problemi e monitorare l'ambiente IT.



Mapa interattiva di WhatsUp Gold

Questo software per il monitoraggio unificato di server, applicazioni e reti potente, facile da provare, da acquistare e da utilizzare consente di:



Visualizzare
e interagire con la rete
come mai prima d'ora



Risolvere i problemi
più velocemente con mappe,
flussi di lavoro e dashboard intuitivi



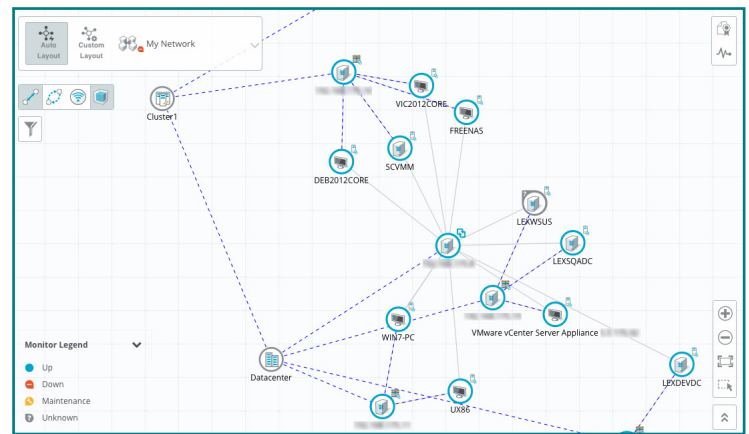
Monitorare
l'intero ambiente con
un'unica licenza flessibile



Visualizzazione e interazione con la rete senza precedenti

WhatsUp Gold 2017 fornisce un nuovo modo di visualizzare e interagire con l'intero ambiente IT. Questa mappa interattiva univoca mostra rapidamente lo stato della rete, dell'infrastruttura e delle risorse virtuali end-to-end, fornendo una panoramica di come tutti gli elementi sono connessi e rispondono dinamicamente alle interazioni, per fornire i più brevi tempi di risposta possibili.

La visualizzazione può essere filtrata dinamicamente per ottenere immediatamente le informazioni sulle reti fisiche, virtuali e wireless, nonché sulle relative dipendenze. Potete visualizzare una panoramica generale dell'intero ambiente o analizzare nel dettaglio i server oppure le risorse virtuali o wireless. È sufficiente ingrandire l'immagine per visualizzare i dettagli di aree o dispositivi specifici oppure ridurla per visualizzare una panoramica generica dell'ambiente in uso. È possibile personalizzare la mappa per visualizzare l'ambiente geograficamente (su una cartina o una planimetria) in base alla categoria (per tipo di connessione, applicazione o traffico) o a qualsiasi altro layout desiderato.



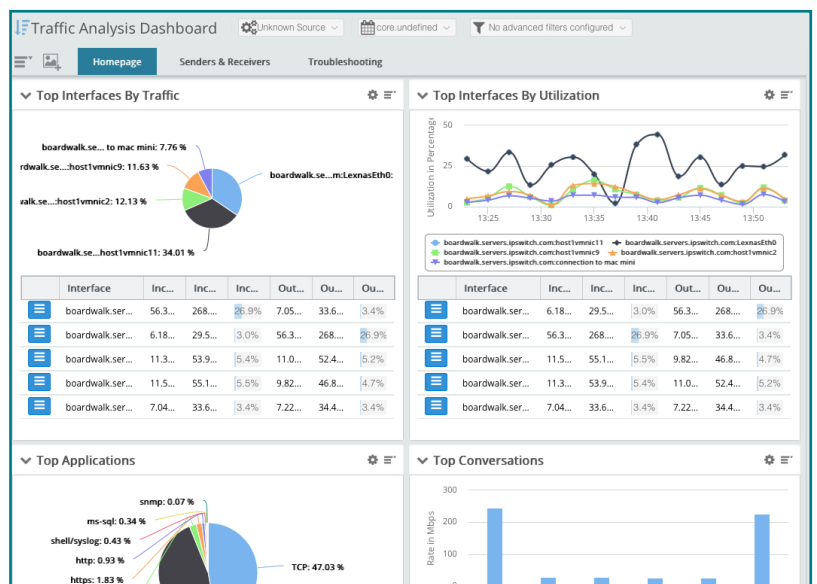
Monitoraggio virtuale di WhatsUp Gold

Il processo inizia con le funzionalità di individuazione avanzata in grado di identificare tutte le risorse connesse alla rete e di applicare automaticamente ruoli di dispositivi predefiniti o personalizzati per velocizzare notevolmente la configurazione del monitoraggio.



Risoluzione dei problemi più veloce con mappe, flussi di lavoro e dashboard intuitivi

WhatsUp Gold 2017 velocizza i flussi di lavoro consentendo di iniziare le attività di gestione direttamente dalla mappa interattiva o dall'area di lavoro. È sufficiente fare clic su un dispositivo qualsiasi per ottenere l'accesso immediato a una gamma completa di impostazioni e report di monitoraggio correlati. Potete alternare in modo semplice tra le visualizzazioni delle risorse fisiche, virtuali, wireless e delle dipendenze per velocizzare l'analisi delle cause principali. Monitorate proattivamente le reti, il traffico, i server fisici, le macchine virtuali e le applicazioni con mappe, dashboard e avvisi efficienti e facili da utilizzare. Il risultato è una risoluzione dei problemi più semplice e più intuitiva che permette di individuare e correggere i problemi con una rapidità senza precedenti. I flussi di lavoro sono stati ottimizzati e sono facili da utilizzare sia quando vengono avviati dalla mappa di rete sia da una vasta serie di dashboard e report facilmente personalizzabili.

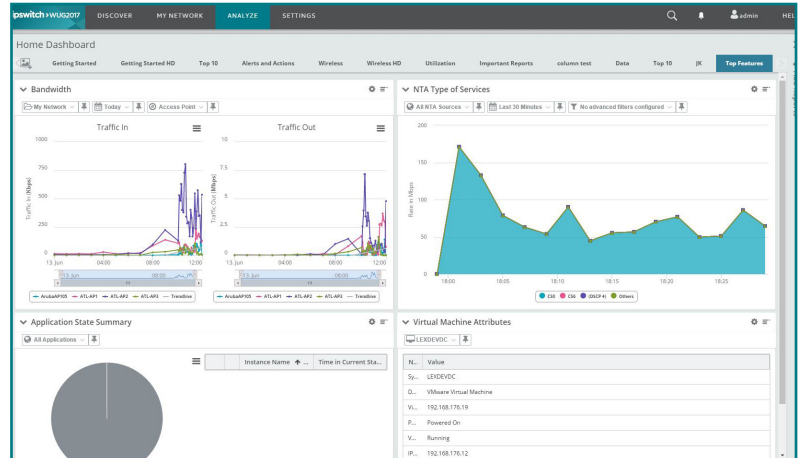


Analisi del traffico di rete WhatsUp Gold



Monitoraggio dell'intero ambiente con un'unica licenza flessibile

WhatsUp Gold 2017 offre anche l'esclusiva licenza TotalView di Ipswitch. TotalView consente di monitorare qualsiasi combinazione di reti, server, macchine virtuali, applicazioni, flussi di traffico e configurazioni in ambienti Windows, LAMP e Java. Soprattutto, potete fare tutto con un'unica licenza flessibile che permette di selezionare gli elementi che si desidera monitorare. Non è necessario acquistare singole licenze per applicazioni, dispositivi di rete o origini dei flussi di rete, poiché sono già tutte incluse. Inoltre, potete riallocare tali licenze dove e quando desiderate, senza costi aggiuntivi. Con questa soluzione ottenete una libertà senza precedenti di ridefinire i requisiti di monitoraggio in base alle vostre esigenze, eliminando i costi non necessari per licenze di tecnologie specifiche che rimangono inutilizzate.



Dashboard personalizzati di WhatsUp Gold

WhatsUp Gold 2017 supporta:



Monitoraggio delle prestazioni delle applicazioni

È possibile monitorare in modo semplice la disponibilità e le prestazioni delle applicazioni utilizzando profili di applicazioni predefiniti o personalizzati.



Monitoraggio virtuale

Fornisce l'individuazione, la mappatura, il monitoraggio, gli avvisi e i report su host e guest virtuali in tempo reale.



Analisi del traffico di rete

Offre dati dettagliati ed elaborabili su mittenti, destinatari, conversazioni, applicazioni e protocolli principali allo scopo di ottimizzare le prestazioni di rete.



Gestione della configurazione di rete

Automatizzate le attività di configurazione e di gestione delle modifiche per router, switch, firewall e così via.

Vantaggi di WhatsUp Gold 2017

Per i direttori IT

- ✓ Garantite l'affidabilità, la capacità e le prestazioni di rete necessarie per soddisfare le mutevoli esigenze aziendali
- ✓ Superate gli obiettivi SLA, MTTA e MTTR
- ✓ Aumentate la produttività con meno personale e gestite le operazioni senza superare i limiti di budget

Per gli amministratori di rete

- ✓ Anticipate lo sviluppo di problemi di congestione o prestazionali
- ✓ Individuate e correggete rapidamente i colli di bottiglia o le interruzioni
- ✓ Velocizzate le attività di amministrazione della rete

Amministratori di sistema

- ✓ Visualizzate i problemi dei server nel contesto delle macchine fisiche e virtuali e delle applicazioni
- ✓ Individuate e correggete i problemi rapidamente
- ✓ Create report di inventario con un solo clic

Amministratori di reti virtuali

- ✓ Gestite host, pool di risorse e macchine virtuali Hyper-V e VMware
- ✓ Visualizzate gli ambienti virtuali e fisici in base al contesto
- ✓ Individuate e correggete i problemi rapidamente

Ipswitch WhatsUp Gold 2017 Editions

	BasicView Fornisce funzioni di base per il monitoraggio di rete (sostituisce Standard Edition)	ProView Fornisce funzioni più avanzate per il monitoraggio proattivo delle reti e dei server (sostituisce Standard Edition)	TotalView Fornisce la visibilità dell'intera infrastruttura e delle applicazioni (Più popolare)	TotalView Plus Gestione di infrastruttura, applicazioni, configurazioni di rete e altro ancora
Individuazione	✓	✓	✓	✓
Disponibilità e stato	✓	✓	✓	✓
Monitoraggio delle prestazioni	✓	✓	✓	✓
Avvisi	✓	✓	✓	✓
Creazione di report	✓	✓	✓	✓
Inventario	✓	✓	✓	✓
Monitoraggio avanzato (WMI, SSH, HTTPS)		✓	✓	✓
Monitoraggio wireless		✓	✓	✓
Monitoraggio del flusso del traffico di rete			✓	✓
Monitoraggio delle macchine virtuali			✓	✓
Monitoraggio Web e delle applicazioni			✓	✓
Gestione della configurazione di rete				✓
Due strumenti per il polling di scalabilità				✓

Per una versione di prova gratuita di 30 giorni, visitare il sito Web all'indirizzo:
www.ipswitch.com/forms/free-trials/whatsup-gold

83 Hartwell Avenue
 Lexington, MA 02421
 (781) 676-5700

Kingsfordweg 151
 1043 GR Amsterdam
 The Netherlands

Ipswitch Japan 株式会社
 〒106-0047
 東京都港区南麻布4-11-22
 南麻布T&Fビル8階